



# 01/05 Jeugd en BKO

Stad en OCMW Lier

Paradeplein 2, bus 1

2500 LIER

NIS-code 12021

Volgnummer Budgettair Journaal : 10006058

Burgemeester : Rik Verwaest

Algemeen Directeur : Katleen Janssens

Financieel Directeur : Bart Luyckx

## Actieplan

### 01/05/SAP/01 Infrastructuur Moevement

Lier realiseert tegen 31/12/2025 (vergeleken met 01/01/2020) een toename in het bereik van een ruime en diverse doelgroep jongeren vanaf 12 jaar door het ontwikkelen van bijkomende openbare ruimte op de site rond het Moevement als ontmoetings- en ontspanningsplek voor jongeren.

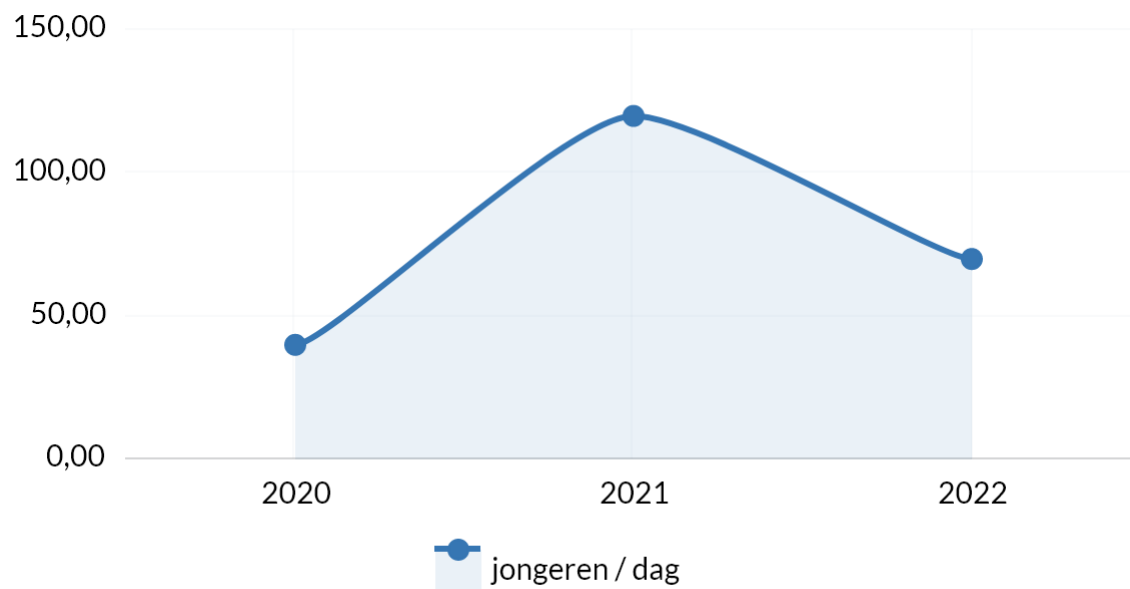
	Rekening 2020	Rekening 2021	Budget 2022	Budget 2023	Budget 2024	Budget 2025
<b>Investerings</b>						
Ontvangsten	0,00	0,00	0,00	0,00	183.000,00	0,00
Uitgaven	0,00	0,00	9.250,00	0,00	250.000,00	0,00
<b>Saldo</b>	<b>0,00</b>	<b>0,00</b>	<b>-9.250,00</b>	<b>0,00</b>	<b>-67.000,00</b>	<b>0,00</b>
<b>Investerings</b>						

- Indicatoren

#### Aantal jongeren dat de Moevement site opzoekt als ontspanningsplek (jaarlijks)

Het aantal jongeren dat de moevement-site in Lier opzoekt als ontspanningsplek.

- Frequentie: jaarlijks

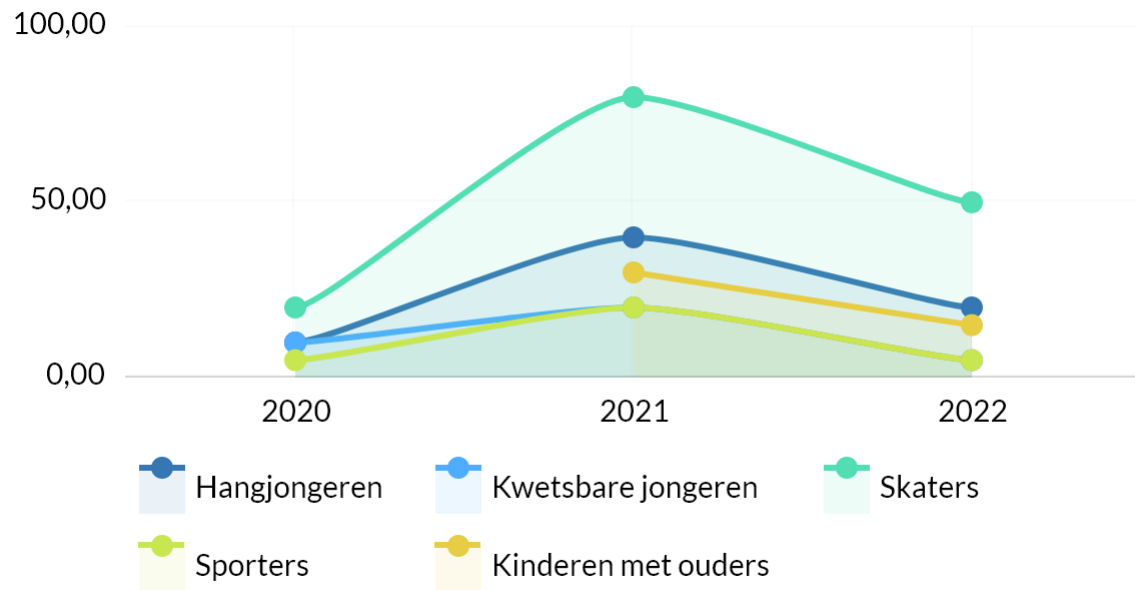


Bron: Departement Uit in Lier | Stad & OCMW Lier

#### Aantal personen per subgroep dat bereikt wordt via het Moevement (jaarlijks)

Het aantal personen per subgroep dat bereikt wordt via het Moevement opgedeeld per categorie (subgroep).

- Frequentie: jaarlijks



Bron: Departement Uit in Lier | Stad & OCMW Lier

#### Actieplan

01/05/SAP/02 Implementatie nieuw decreet

Lier bouwt het opvang- en vrijetijdsaanbod voor schoolgaande kinderen tegen 31/12/2025 verder uit (vergeleken met 01/01/2020) om bijkomende ontplooiingskansen en creatieve speelmogelijkheden te blijven creëren.

	Rekening 2020	Rekening 2021	Budget 2022	Budget 2023	Budget 2024	Budget 2025
<b>Exploitatie</b>						
Ontvangsten	0,00	1.227,78	5.900,00	0,00	0,00	0,00
Uitgaven	20.000,00	0,00	16.860,00	17.200,00	17.200,00	17.200,00
<b>Saldo</b>	<b>-20.000,00</b>	<b>1.227,78</b>	<b>-10.960,00</b>	<b>-17.200,00</b>	<b>-17.200,00</b>	<b>-17.200,00</b>
<b>Exploitatie</b>						

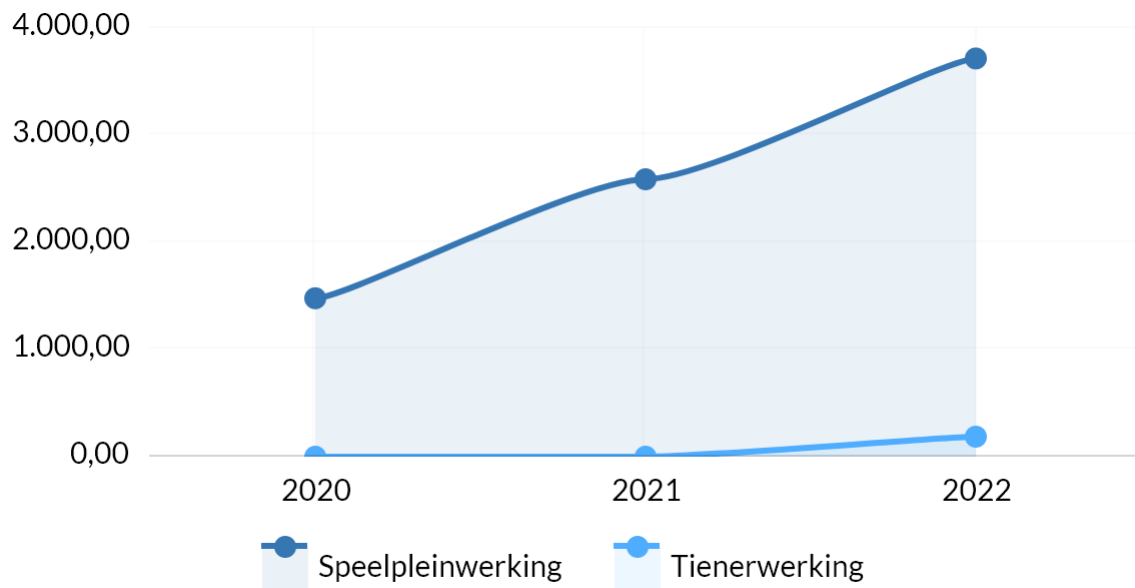
- Indicatoren

#### Aantal kinderen dat gebruik maakt van het geïntegreerd aanbod van BKO Stad & OCMW Lier (jaarlijks)

Het aantal kinderen dat gebruik maakt van het geïntegreerd aanbod van Stad & OCMW Lier. Dit betreft echter het aanbod exclusief de buitenschoolse kinderopvang (BKO).

- Frequentie: jaarlijks

**Opgelet:** o.w.v. corona waren er geen aanwezigen op de tienerwerking (in de zomer) in de jaren 2020 & 2021.

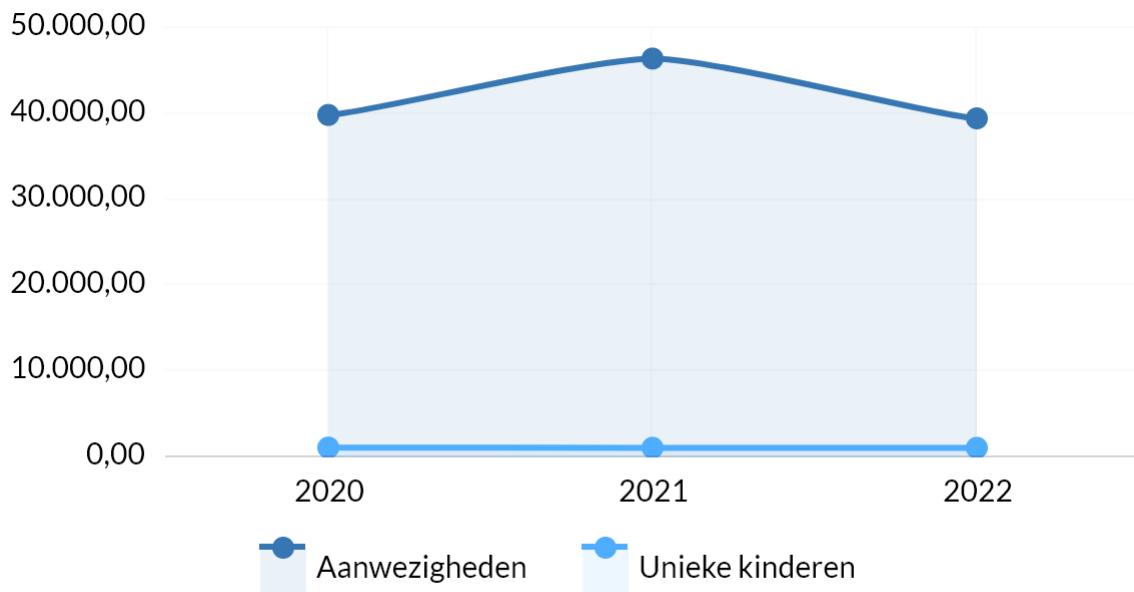


*Bron: Departement Uit in Lier | Stad & OCMW Lier*

**Aantal kinderen dat gebruik maakt van het opvang- en activiteitsaanbod aangeboden vanuit BKO Stad & OCMW Lier (jaarlijks)**

Aantal kinderen dat gebruikt maakt van het opvang- en activiteitsaanbod vanuit BKO Stad & OCMW Lier.

- Frequentie: jaarlijks

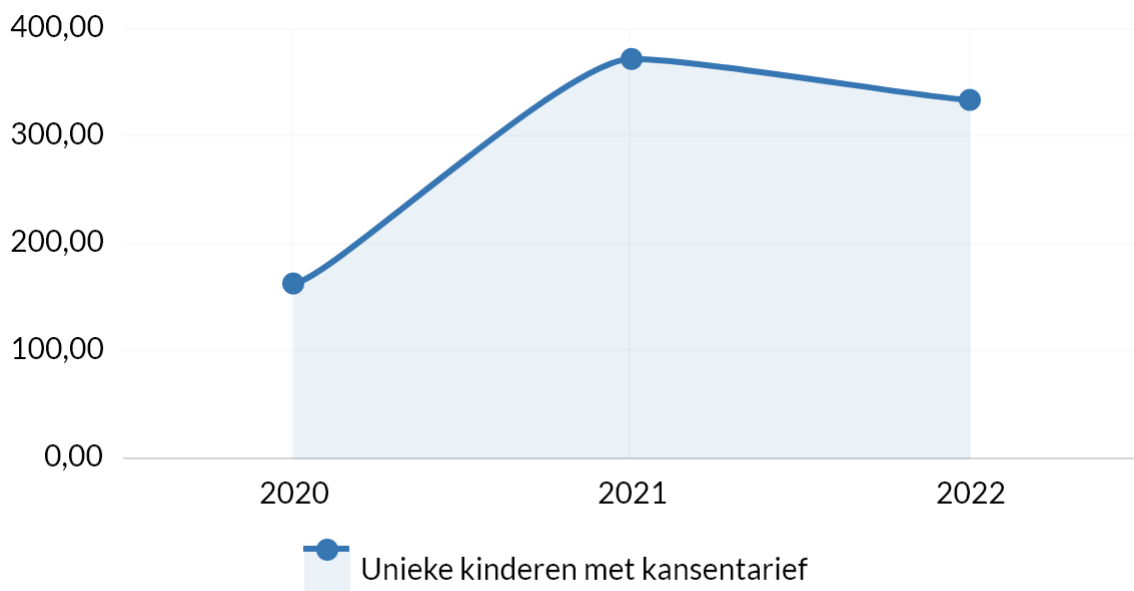


Bron: Departement Uit in Lier | Stad & OCMW Lier

**Aantal bereikte kwetsbare kinderen via BKO Stad & OCMW Lier (jaarlijks)**

Het aantal bereikte kwetsbare kinderen via BKO Stad & OCMW Lier

- Frequentie: jaarlijks



Bron: Departement Uit in Lier | Stad & OCMW Lier

### Totaal Beleidsdoelstelling Jeugd en BKO

	Rekening 2020	Rekening 2021	Budget 2022	Budget 2023	Budget 2024	Budget 2025
<b>Exploitatie</b>						
Ontvangsten	381.647,85	339.004,30	334.700,00	347.800,00	351.800,00	355.800,00
Uitgaven	238.966,03	269.412,83	373.279,20	466.994,00	470.682,00	466.074,00
<b>Saldo Exploitatie</b>	<b>142.681,82</b>	<b>69.591,47</b>	<b>-38.579,20</b>	<b>-119.194,00</b>	<b>-118.882,00</b>	<b>-110.274,00</b>
<b>Investerings</b>						
Ontvangsten	0,00	0,00	75.000,00	75.000,00	183.000,00	0,00
Uitgaven	24.080,51	136.248,57	298.606,59	284.563,00	319.813,00	37.438,00
<b>Saldo Investerings</b>	<b>-24.080,51</b>	<b>-136.248,57</b>	<b>-223.606,59</b>	<b>-209.563,00</b>	<b>-136.813,00</b>	<b>-37.438,00</b>

### Totaal niet prioritaire actieplannen

	Rekening 2020	Rekening 2021	Budget 2022	Budget 2023	Budget 2024	Budget 2025
<b>Exploitatie</b>						
Ontvangsten	381.647,85	337.776,52	328.800,00	347.800,00	351.800,00	355.800,00
Uitgaven	218.966,03	269.412,83	356.419,20	449.794,00	453.482,00	448.874,00
<b>Saldo Exploitatie</b>	<b>162.681,82</b>	<b>68.363,69</b>	<b>-27.619,20</b>	<b>-101.994,00</b>	<b>-101.682,00</b>	<b>-93.074,00</b>
<b>Investerings</b>						
Ontvangsten	0,00	0,00	75.000,00	75.000,00	0,00	0,00
Uitgaven	24.080,51	136.248,57	289.356,59	284.563,00	69.813,00	37.438,00
<b>Saldo Investerings</b>	<b>-24.080,51</b>	<b>-136.248,57</b>	<b>-214.356,59</b>	<b>-209.563,00</b>	<b>-69.813,00</b>	<b>-37.438,00</b>